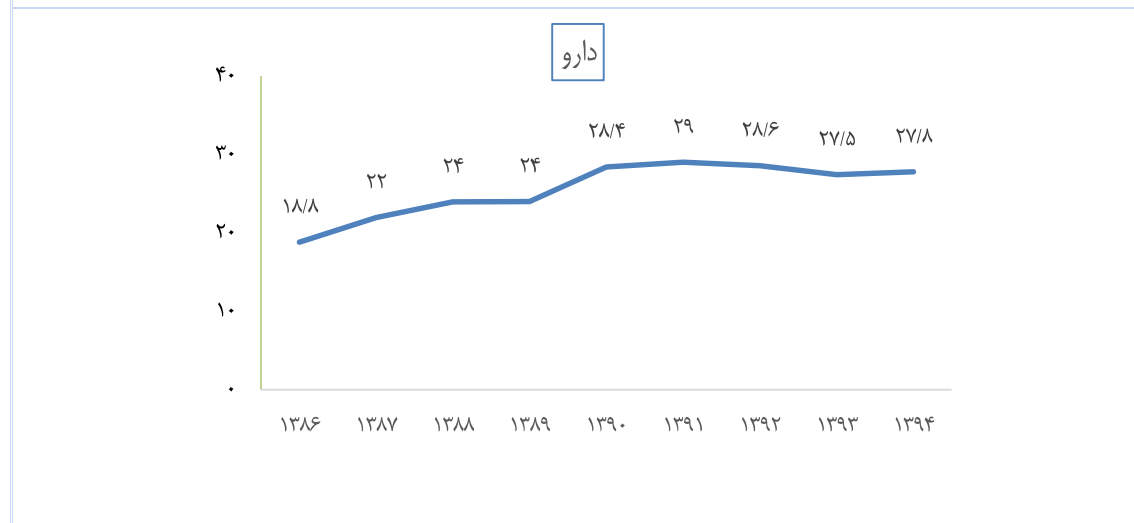
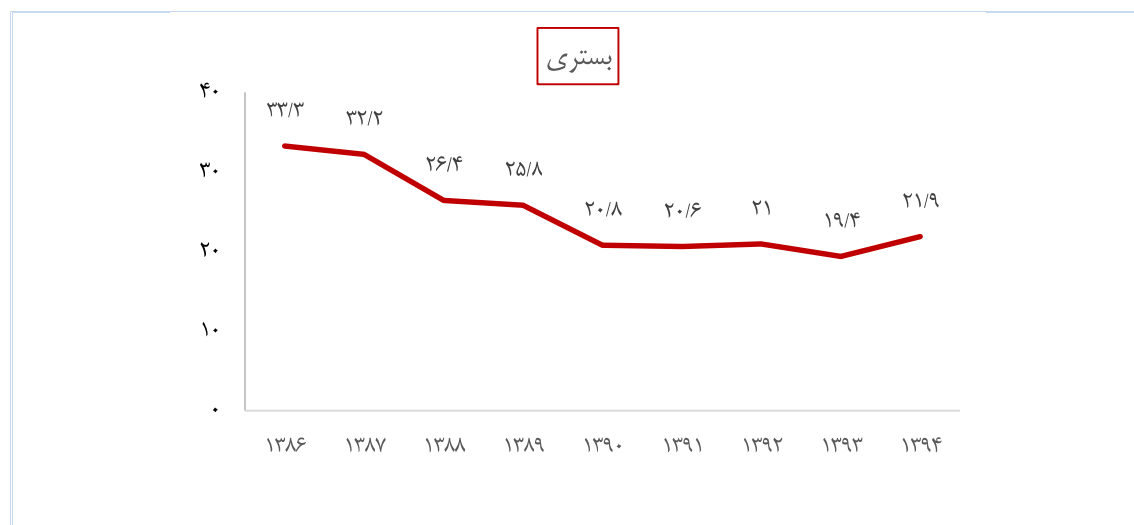




گزاره برگ^۱ سهم نسبی انواع خدمات سلامت در پرداخت از جیب مردم در سال‌های اخیر چقدر است؟

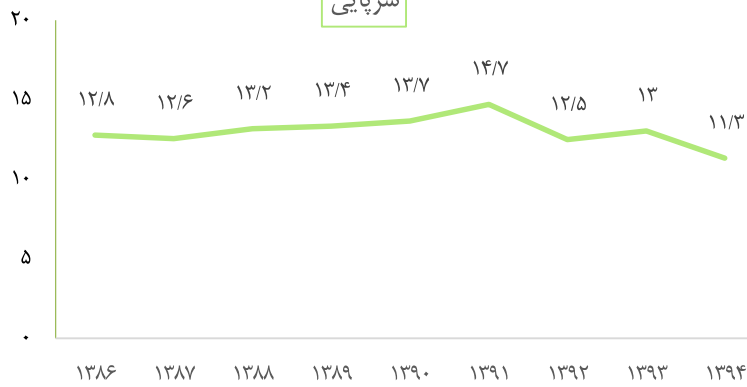
سلامت و دستیابی به پوشش همگانی سلامت در سراسر جهان محقق شود. در طی این گزاره برگ، سهم نسبی هر کدام از خدمات سلامتی برای پرداخت از جیب بررسی شده است. اطلاعات ارائه شده در این گزاره برگ، منتج از مطالعه هزینه درآمد خانوار است که توسط مرکز آمار ایران هر ساله اجرا و گزارش می‌شود. در نمودار شماره یک، نتایج این مطالعه برای سهم پرداخت از جیب برای سال‌های ۱۳۸۶ تا ۱۳۹۴ ارائه شده است.

پرداخت از جیب برای خدمات سلامت به عنوان یکی از مهم‌ترین شاخص‌های ارزیابی نظام‌های سلامت در طی سال‌های اخیر تلقی می‌شود و این مقدار برای کشور جمهوری اسلامی ایران در مقایسه با میانگین جهانی و برخی از کشورهای منطقه همچنان بالاست. تلاش برای کاهش مقدار این پرداخت، توصیه سازمان‌های جهانی است که ضرورت دارد این موضوع در دستور کار کشورها قرار گیرد تا شعار حفاظت مالی در برابر هزینه‌های

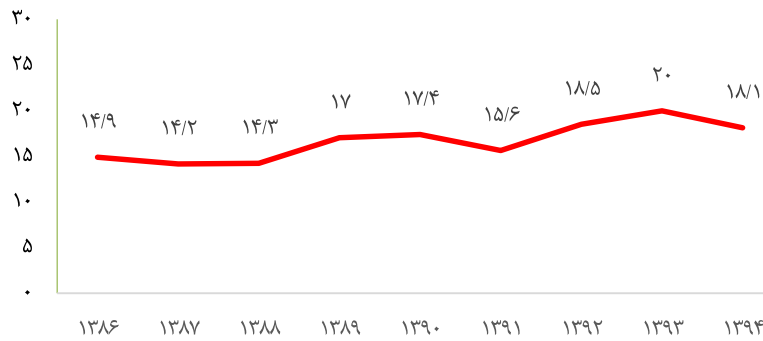




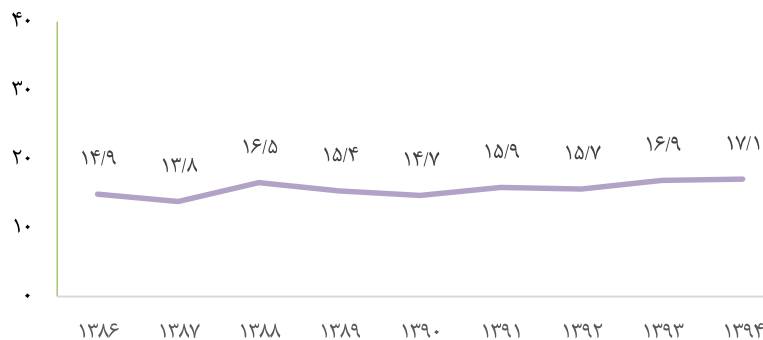
سرپایی



دندانپزشکی



پارا کلینیک





نتیجه گیری

سهم پرداخت از جیب برای انواع خدمات در طی سال‌های ۱۳۸۶ تا ۱۳۹۴ نشان می‌دهد که بیشترین سهم در سال‌های ابتدایی برای هزینه‌های بستری بوده است و سپس این سهم برای دارو تقریباً مشابه هزینه‌های بستری تغییر کرده است. لذا مطابق نتایج این گزاره‌برگ می‌توان ضرورت اجرای مداخلات برای کاهش پرداخت از جیب برای خدمات بستری را مشاهده کرد. اجرای بسته کاهش فرانشیز به‌دنبال طرح تحول سلامت و همچنین تأمین دارو و تجهیزات ضروری و تحت پوشش بیمه قرار گرفتن این موارد اقدام مناسب در طرح تحول سلامت محسوب می‌شود که این سهم را توانسته است تا حدودی کاهش دهد. از سویی کاهش پرداخت از جیب برای خدمات سرپایی به‌دنبال احداث کلینیک‌های ویژه می‌تواند در کاهش سهم سرپایی مؤثر باشد.